

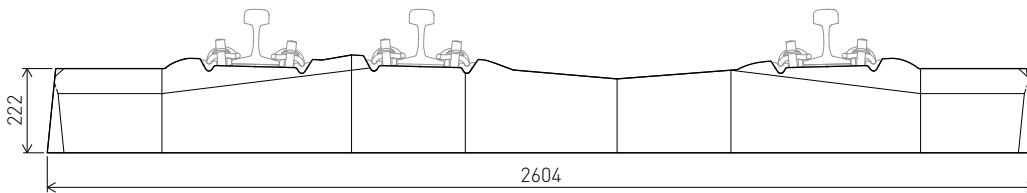
B 70 M N

FÜR 3 SCHIENEN

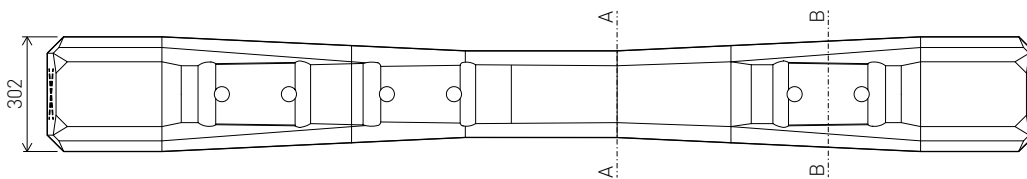
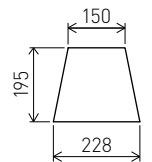
5.1.5



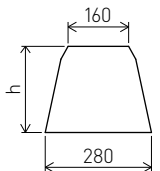
© vigier rail AG 108/2016



A-A



B-B



TECHNISCHE DATEN

Zulässige Achslasten	225 und 160 kN
Spurweiten	1435 und 1000 mm
Schienenneigung	1:40 / 1:20
Normalerweise verwendete Schienen	46 E 1, 54 E 2, 60 E 1
Befestigung	Oberbauform W3 oder W14
Schwellenlänge	2604 mm
Schwellenbreite	302 mm
Schwellenhöhe unter der Schiene [h]	227 mm / 231 mm
Gewicht mit Befestigung	328 kg
Verlegeabstand	600 mm

Auch in besolter Ausführung erhältlich | Technische Änderungen vorbehalten