

# T1/T2

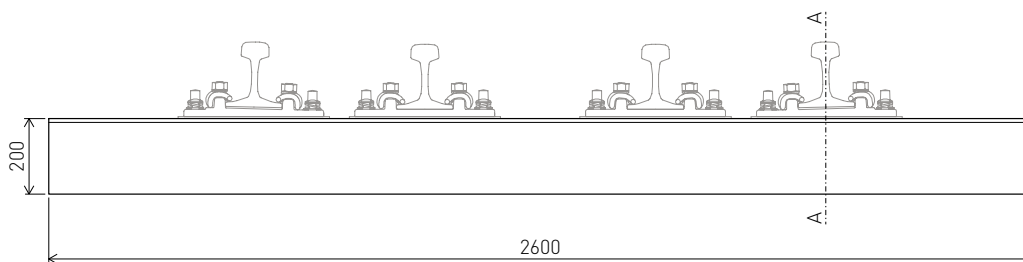
POUR DISPOSITIFS DE DILATATION

## 5.1.3

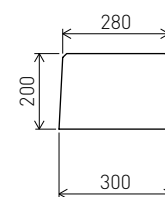


virus ideenlabor AG | 08.2016

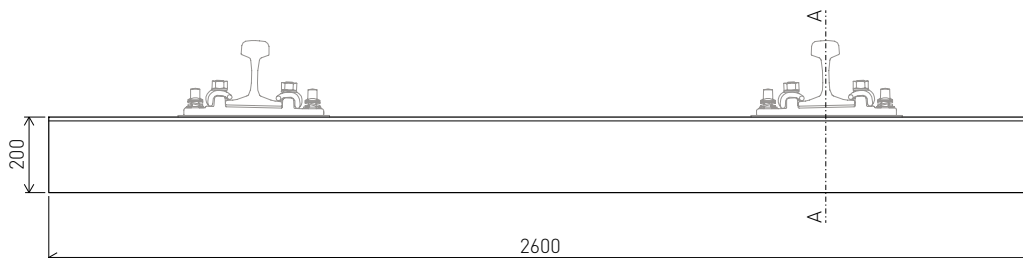
T1



A-A



T2



### DONNÉES TECHNIQUES

Charge admissible par essieu	225 kN
Ecartement	1435 mm
Inclinaison du rail	1:40
Rail couramment utilisé	60 E 1
Fixation	Système de fixation Ke
Longueur de la traverse	2600 mm
Largeur de la traverse	300 mm
Hauteur de la traverse	200 mm
Poids T1 avec selles à nervures	412 kg
Poids T2 avec selles à nervures	392 kg
Travelage	600 mm

Egalement disponible avec semelle sous traverse | Sous réserve de modifications techniques