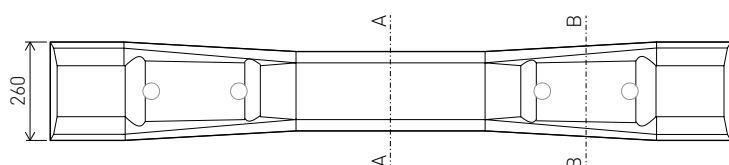
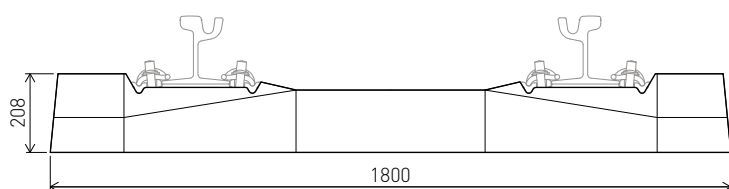


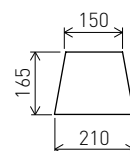
B 87 M

5.2.5

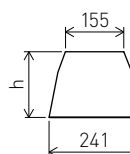
POUR RAILS À GORGE



A-A



B-B



DONNÉES TECHNIQUES

Charge admissible par essieu	160 kN
Ecartement	1000 mm
Inclinaison du rail	-
Rails couramment utilisés	57 R 1 / 60 R 1 / 67 R 1
Fixation	Système de fixation W14
Longueur de la traverse	1800 mm
Largeur de la traverse	260 mm
Hauteur de la traverse sous rail (h)	174 mm / 172 mm / 172 mm
Poids avec fixation	157 kg
Travelage	600 mm

Egalement disponible avec semelle sous traverse | Sous réserve de modifications techniques